

Опис великих ознака (плаката)

Са изузетком велике ознаке (плакате) за класу 7 која је описана у ставу 5.3.1.7.2, велика ознака (плаката) мора да:

- (а) има величину од најмање 250 mm x 250 mm и да има линију, која пролази паралелно са ивицом на одстојању од 12,5 mm. У горњој половини линија мора да има исту боју као симбол а у доњој половини исту боју као број у доњем углу;
- (б) одговара ознаци опасности која се захтева за односни опасни терет у погледу боје и симбола (види 5.2.2.2) и
- (с) да садржи бројеве (а за терет класе 1 и слово групе компатибилности) које се захтевају за односне опасне терете у 5.2.2.2. за одговарајућу ознаку опасности, чија висина није мања од 25 mm.

Велика ознака (плаката) за класу 7 мора имати величину од најмање 250 mm x 250 mm, са црним оквиром који је паралелан са ивицом на одстојању од 5 mm или као што је приказано испод на илустрацији (узорак 7D). Број „7“ мора имати висину знака од најмање 25 mm. Боја позадине горње половине велике ознаке (плакате) мора да буде жута, а доње половине бела; боја симбола зрачења (тролиста) и штампа морају да буду црни. Употреба израза „RADIOACTIVE“ у доњој половини је факултативна, да би се омогућила алтернативна употреба ове велике ознаке (плакате) за навођење одговарајућег UN броја пошиљке.

Контејнери, MEGC, MEMU, контејнер-цистерне, преносиве цистерне или возила која садрже терете више класа не морају да имају велику ознаку (плакат) за споредну опасност, ако је опасност коју означава ова велика ознака (плакат) већ назначена великом знаком (плакатом) за главну или споредну опасност.

Велике ознаке (плакати), које се не односе на опасне терете који се транспортују или на његове остатке, морају да буду одстрањене или прекривене.

Ако се велике ознаке (плакати) постављају на преклопне табле, оне морају тако да буду израђене и обезбеђене да је у току транспорта искључено свако преклапање или ослобађање из држача (посебно услед удара или ненамерних радњи).

Стављање великих ознака (плаката) на контејнере, MEGC, контејнер цистерне и преносиве цистерне

Напомена: Овај пододељак не важи за заменљива тела, изузев за заменљиве цистерне или заменљива тела у комбинованом друмском/железничком саобраћају;

Велике ознаке (плакати) стављају се на обе подужне стране и на сваки крај контејнера, MEGC, контејнер-цистерне или преносиве цистерне.

Ако контејнер-цистерна или преносива цистерна има више одељака у којима се транспортују два или више опасна терета, одговарајуће велике ознаке (плакати) стављају се на обе подужне стране у висини односног одељка цистерне, а на оба краја ставља се по један узорак великих ознака (плаката) постављених на подужним странама.

Стављање великих ознака (плаката) на возила на којима се транспортују контејнери, MEGC, контејнер-цистерне или преносиве цистерне

Напомена: Овај пододељак не важи за стављање великих ознака (плаката) на возила на којима се транспортују заменљиве посуде, изузев заменљивих цистерни или заменљивих посуда у комбинованом друмском/железничком саобраћају; за ова возила види 5.3.1.5.

Ако постављене велике ознаке (плакате) на контејнерима, MEGC, контејнер-цистернама или преносивим цистернама нису видљиве споља од возила којим се превозе, исте велике ознаке (плакате) морају бити постављене и са обе подужне стране и на задњој страни возила. У другим случајевима на возилу не морају бити постављене друге велике ознаке (плакати).

Стављање великих ознака (плакати) на возила за транспорт у расутом стању, на возила-цистерне, батеријска возила, MEMU, и возила са демонтажним цистернама

Велике ознаке (плакати) стављају се на обе подужне стране и на задњу страну возила.

Ако возило цистерна или демонтажна цистерна која се транспортује на возилу имају више одељака у којима се транспортују два или више опасна терета, одговарајуће велике ознаке (плакате) стављају се на обе подужне стране у висини односног одељка цистерне и један узорак од постављених великих ознака (плаката) са обе стране ставља се на задњу страну. Међутим, ако у таквом случају, на све одељке цистерне треба ставити исте велике ознаке (плакате), онда ове велике ознаке (плакати) морају да се ставе само једном на обе подужне стране и на задњу страну.

Ако се за исти одељак цистерне захтева више од једне велике ознаке (плакате), велике ознаке (плакате) морају да се ставе близу једна поред друге.

Напомена: Уколико се у току или на завршетку ADR транспорта, цистерна полуприколица одвоји од вучног возила да би се утоварила на брод или на брод за унутрашње пловне путеве, велике ознаке (плакате) морају да се поставе и на предњу страну цистерне полуприколице.

MEMU са цистернама и контејнерима за расути терет треба опремити великим ознакама (плакатима) у складу са 5.3.1.4.1 за материје које се налазе у њој. За цистерне са запремином мањом од 1000 литара, велике ознаке (плакати) смеју да буду замењене ознакама опасности према 5.2.2.2.

За MEMU са конадима за отпрему, који транспортују материје или предмете класе 1 (изузев подкласе 1.4 групе компатибилности S), велике ознаке (плакати) морају да буду постављене на обе стране и позади MEMU.

Посебни товарни одељци за експлозивне материје или за предмете са експлозивним материјама морају да буду опремљени великим ознакама (плакатима) према одредбама 5.3.1.1.2. Последња реченица у 5.3.1.1.2 се не примењује.

Стављање великих ознака (плаката) на возила у којима се транспортују само комади за отпрему

Напомена: Овај пододељак важи и за возила на којима се транспортују заменљиви судови натоварени комадима за отпрему, изузев заменљивих судова који се транспортују у комбинованом друмском/железничком саобраћају; за комбиновани друмски/железнички саобраћај види 5.3.1.2 и 5.3.1.3.

На возила у којима се транспортују комади за отпрему са материјама или предметима класе 1 (изузев подкласе 1.4 групе компатибилности S), велике ознаке (плакати) морају се поставити на обе подужне стране и на задњу страну.

На возила у којима се транспортују радиоактивне материје класе 7 у ИВС амбалажи (изузев изузетих комада за отпрему), велике ознаке (плакати) се морају поставити на обе подужне стране и на задњу страну.

Стављање великих ознака (плаката) на празна возила-цистерне, батеријска возила, MEGC, MEMU, контејнер-цистерне и преносиве цистерне, као и на празна возила и контејнере за транспорт у расутом стању

Празна возила-цистерне, возила са монтажним цистернама, батеријска возила, MEGC, MEMU, контејнер-цистерне и преносиве цистерне које су неочишћене и недегазиране, као и празна и неочишћена возила и контејнери за транспорт у расутом стању, морају да буду опремљени великим ознакама (плакатама) који се захтевају за претходни товар.

Велика ознака (плаката) за радиоактивне материје класе 7



(узорак 7D)

Симбол (тролист): црн; Позадина: горња половина жута са белим оквиром, доња половина бела; У доњој половини мора бити наведен израз „RADIOACTIVE“ или уместо њега, одговарајући UN број и број „7“ у доњем углу.

За цистерне са запремином од највише 3 m³ и мале контејнере, велике ознаке (плакате) смеју да буду замењене ознакама опасности у складу са 5.2.2.2.

Ако ове ознаке опасности нису видљиве споља на носећем возилу, велике ознаке (плакати) према 5.3.1.7.1 морају се поставити и на обе подужне стране и позади на возило.

За класе 1 и 7, ако због величине конструкције возила расположива површина на коју треба причврстити велику ознаку опасности (плакату) није довољна, димензије великих ознака (плаката) могу се смањити на 100 mm X 100 mm.

Узорци ознака опасности

Опасност класе 1

Експлозивне материје и предмети са експлозивном материјом



(Бр. 1)

Подкласе 1.1, 1.2 и 1.3

Симбол (бомба која експлодира): црн;

Основа: наранџаста;

Број „1“ у доњем углу



(Бр. 1.4)

Подкласа 1.4



(Бр. 1.5)

Подкласа 1.5



(Бр. 1.6)

Подкласа 1.6

Основа: наранџаста; Бројеви: црни; Знакови морају имати висину од 30 mm и дебљину од 5 mm (за ознаку опасности од 100 mm x 100 mm); Број „1“ у доњем углу

** место за подкласу – без податка, ако експлозивно својство представља споредну опасност

* место за групу компатибилности – без податка, ако експлозивно својство представља споредну опасност

Опасност класе 2

Гасови



(Бр. 2.1)

Запаљиви гасови

Симбол (пламен): црн или бео
[осим у случајевима предвиђеним ставом
5.2.2.2.1.6 (d)]

Основа: црвена;

Број „2“ у доњем углу



(Бр. 2.2)

Незапаљиви, неотровни гасови

Симбол (плинска боца): црн или бео;

Основа: зелена;

Број „2“ у доњем углу

Опасност класе 3

Запаљиве течне материје



(Бр. 2.3)

Отровни гасови

Симбол (мртвачка глава са укрштеним
костима): црн;

Основа: бела; Број „2“ у доњем углу



(Бр. 3)

Симбол (пламен): црн или бео

Основа: црвена;

Број „3“ у доњем углу

Опасност класе 4.1

Запаљиве чврсте материје, самореагујуће материје и десензитизоване експлозивне чврсте материје



(Бр. 4.1)

Симбол (пламен): црн;
Основа: бела са седам вертикалних црвених линија;
Број „4“ у доњем углу

Опасност класе 4.2

Самозапаљиве материје




(Бр. 4.2)

Симбол (пламен): црн;
Основа: горња половина бела, доња половина црвена;
Број „4“ у доњем углу

Опасност класе 4.3

Материје које у контакту са водом развијају запаљиве гасове



(Бр. 4.3)

Симбол (пламен): црн или бео;
Основа: плава;
Број „4“ у доњем углу

Опасност класе 5.1

Оксидирајуће материје

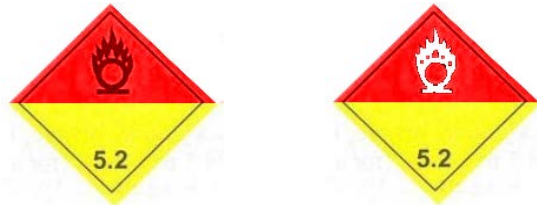


(Бр. 5.1)

Симбол (пламен изнад круга): црн;
Основа: жута;
Број „5.1“ у доњем углу

Опасност класе 5.2

Органски пероксиди



(Бр. 5.2)

Симбол (пламен): црн или бео;
Основа: горња половина црвена; доња половина жута;
Број „5.2“ у доњем углу

Опасност класе 6.1

Отровне материје



(Бр. 6.1)

Симбол (мртвачка глава са укрштеним костима):
црн;

Основа: бела; Број „6“ у доњем углу

Опасност класе 6.2

Заразне материје



(Бр. 6.2)

На доњој половини ознаке опасности може да
буде наведено: „ЗАРАЗНЕ МАТЕРИЈЕ“ и „У
СЛУЧАЈУ ОШТЕЋЕЊА ИЛИ
ОСЛОБАЂАЊА ОДМАХ ОБАВЕСТИТИ
ОРГАНЕ ЗДРАВСТВА“; Симбол (три
полумесеца стављена на круг) и подаци: црн;

Основа: бела;
Број „6“ у доњем углу

Опасност класе 7

Радиоактивне материје



(Бр. 7А)

Категорија I – WHITE/БЕЛО

Симбол (тролист): црн;
Основа: бела; Текст (обавезан):
црн у доњој половини ознаке
опасности:

„RADIOACTIVE“
„CONTENTS...“
„ACTIVITY...“;

Једна вертикална црвена
линије следи иза речи
„RADIOACTIVE“;
Број „7“ у доњем углу



(Бр. 7В)

Категорија II –
YELLOW/БЕЛО

Симбол (тролист): црн; Основа: горња половина жуте боје са
оквиром беле боје, доња половина беле боје;

Текст(обавезан): црн на доњој половини ознаке опасности:
„RADIOACTIVE“
„CONTENTS...“
„ACTIVITY...“;

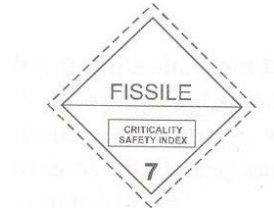
У црно уоквиреном пољу: „TRANSPORT INDEX“;
Две вертикалне црвене линије Три вертикалне црвене линије
следе иза речи следе иза речи
„RADIOACTIVE“ „RADIOACTIVE“

Број „7“ у доњем углу



(Бр. 7С)

Категорија III –
YELLOW/БЕЛО



(Бр. 7Е)

Фисионе материје класе 7

Основа - бела; текст (обавезан):
црно у горњој половини ознаке
опасности: „FISSILE“;

У црно уоквиреном пољу у доњој
половини ознаке опасности:

„CRITICALITY SAFETY INDEX“;

Број „7“ у доњем углу

Опасност класе 8

Нагризајуће материје

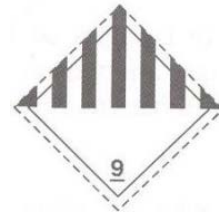


(Бр. 8)

Симбол (течности које се просипају из две
епрувете и нагризају шаку и метал): црн;
Основа: горња половина беле боје; доња
половина црне боје са оквиром беле боје;
Број „8“ у доњем углу

Опасност класе 9

Разне опасне материје и предмети



(Бр. 9)

Симбол (седам вертикалних линија у горњој
половини): црн; Основа: бела;
Број „9“ подвучен у доњем углу